



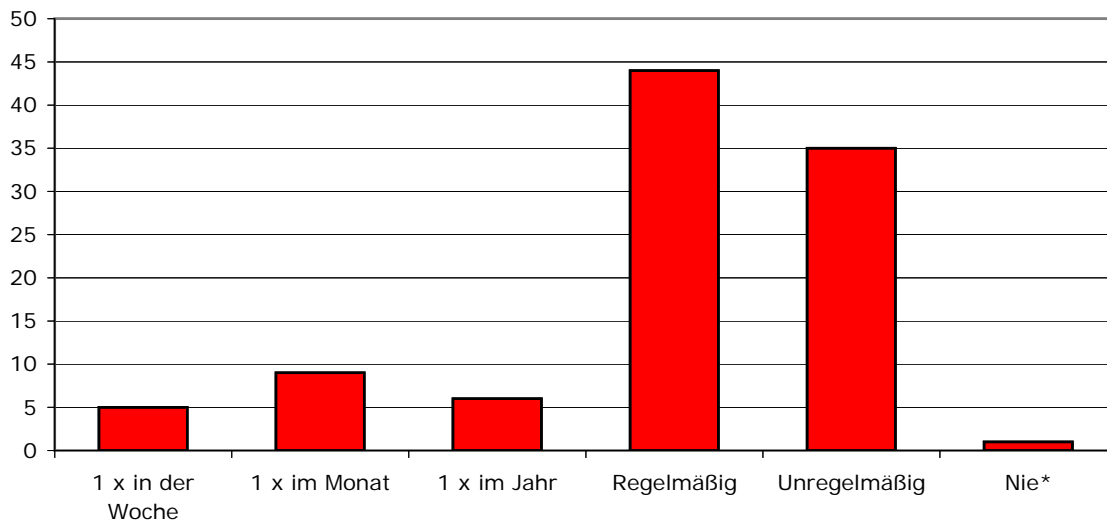
Strassenbefragung Herbst 2005

Auswertung der 80 Fragebögen

1) Wie oft lesen Sie ein Buch?

1 x in der Woche	5	11,36363636
1 x im Monat	9	20,45454545
1 x im Jahr	6	55
anderer Intervall	24	
Regelmäßig	44	
Unregelmäßig	35	
Nie*	1	Gesamt 80 Fragebögen

* Eine Person liest nie Bücher



Die Auswertung zur Frage nach der Lesehäufigkeit von Bürgern hat ergeben, dass rund 45 % der Befragten Personen nur unregelmäßig zu Büchern greifen.

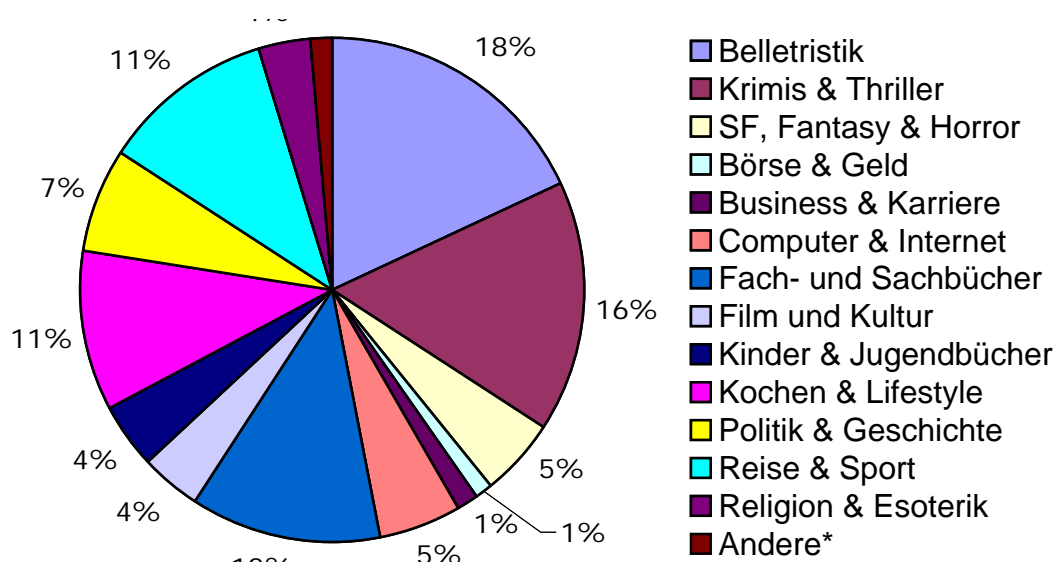
55 % der Befragten lesen hingegen regelmäßig Bücher. Rund 11 % davon lesen einmal pro Woche und ca. 20 % ein mal pro Monat ein Buch.

Eine Person gab zu, nie zu einem Buch zu greifen.

2) Welche Art von Büchern lesen Sie bzw. bevorzugen Sie persönlich?

Belletristik	41
Krimis & Thriller	37
SF, Fantasy & Horror	11
Börse & Geld	3
Business & Karriere	3
Computer & Internet	12
Fach- und Sachbücher	28
Film und Kultur	9
Kinder & Jugendbücher	9
Kochen & Lifestyle	24
Politik & Geschichte	15
Reise & Sport	25
Religion & Esoterik	8
Anderere*	3

* Biografie bzw. Autobiografien, Comics, Erotik



Dieses Kreisdiagramm zeigt, dass mit 34 % der Großteil der Leser Belletristik sowie Krimis und Thriller bevorzugt.

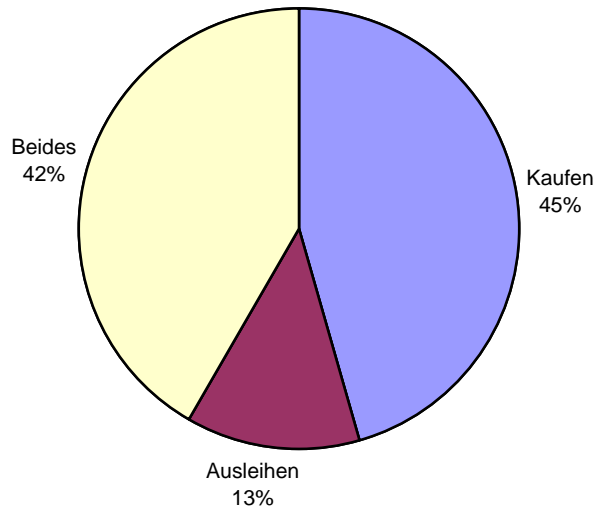
Das Interesse an Fach- und Sachbüchern mit 12 %, sowie an Kochen u. Lifestyle mit 11 % ist ein wenig überraschend. Beliebt sind außerdem Reise- und Sport-Literatur, Politik und Geschichte sowie Science Fiction, Fantasy und Horror.

Entsprechend der geringeren Zielgruppe lesen nur 4 % der Befragten Kinder- und Jugendbücher.

Überraschend wenig Personen bekennen sich zu religiösen sowie esoterischen Büchern, zu Ratgeber zum Thema Börse und Geld, jeweils etwa 1 %.

3) Kaufen Sie sich Bücher oder leihen Sie sich welche aus?

Kaufen	36
Ausleihen	10
Beides	33



Die Frage ob Bücher lieber gekauft oder ausgeliehen werden, hat folgendes Ergebnis gebracht:

Annähernd die Hälfte der befragten Personen kaufen sich ihre Bücher selbst; 42 % hingegen beanspruchen beide Varianten: sowohl den Kauf als auch das Ausleihen der Bücher von Bekannten und Freunden.

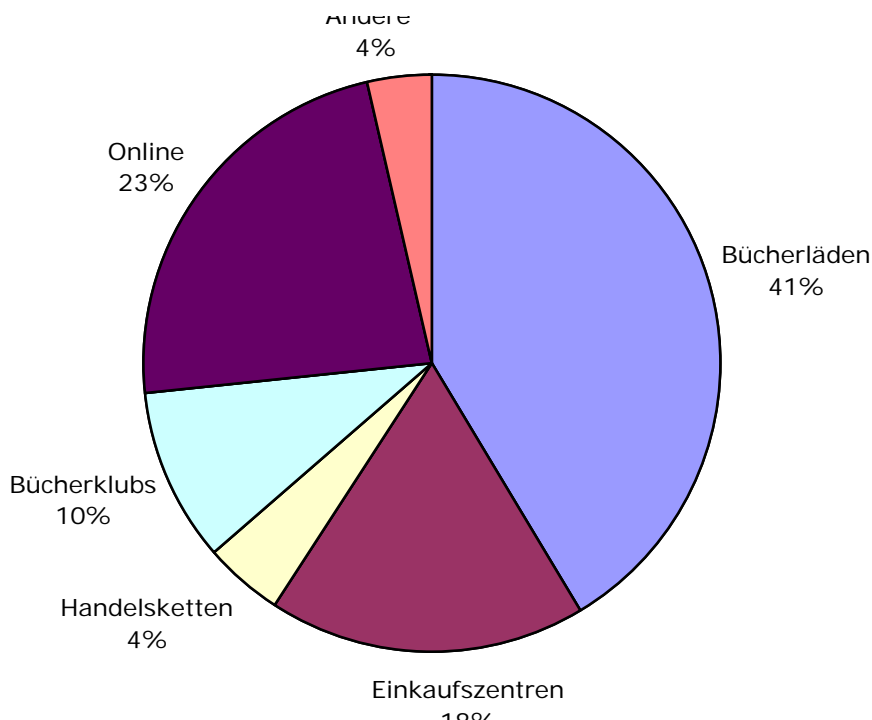
Jeder achte Befragte, rund 13 %, haben angegeben, sich die Bücher nur auszuleihen und nicht zu kaufen.

4) Auf welche Art kaufen Sie sich Bücher/Magazine?

(Mehrfachankreuzung)

Bücherläden	56
Einkaufszentren	24
Handelsketten	6
Bücherklubs	13
Online	31
Andere*	5

* Flohmarkt, Bekannte, Leihbücherei, Tauschen



Auf die Frage, wo vorzugsmäßig die meisten Bücher gekauft werden, konnten wir folgende Antworten ausarbeiten:

Nicht ganz die Hälfte, etwa 41 % der Befragten, kaufen laut Angaben ihre Bücher in Bücherläden.

Etwa ein Viertel aller Personen bestellen ihre Bücher online. Zu den bekanntesten Online-Buchhändler zählt Amazon sowie der A&M-Verlag.

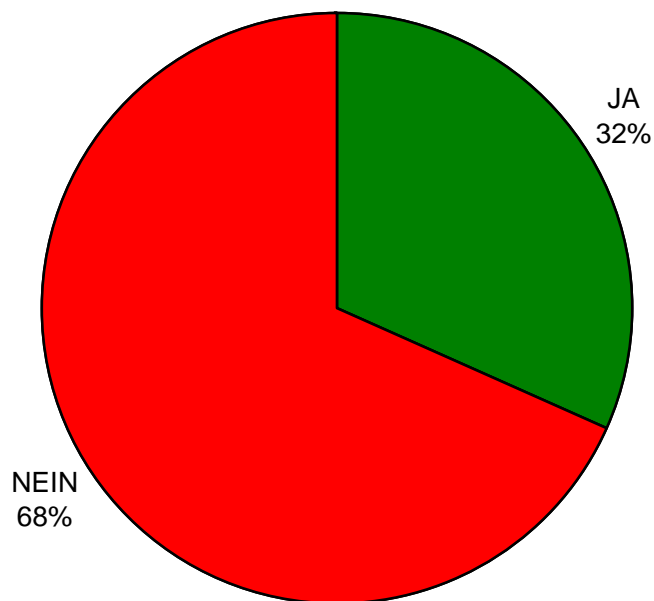
Die Leser kaufen Ihre Lektüren auch gerne in Einkaufszentren, wie beispielsweise Interspar.

Ein Zehntel aller Befragten sind Mitglieder in Bücherklubs bei denen sie regelmäßig bestellen.

In Handelsketten kaufen nur 4 % der Personen ihre Bücher. Außerdem werden Bücher auf Flohmärkten oder bei Leihbüchereien und Freunden gekauft.

5) Besuchen Sie auch gelegentlich eine Bibliothek?

JA	25
NEIN	54



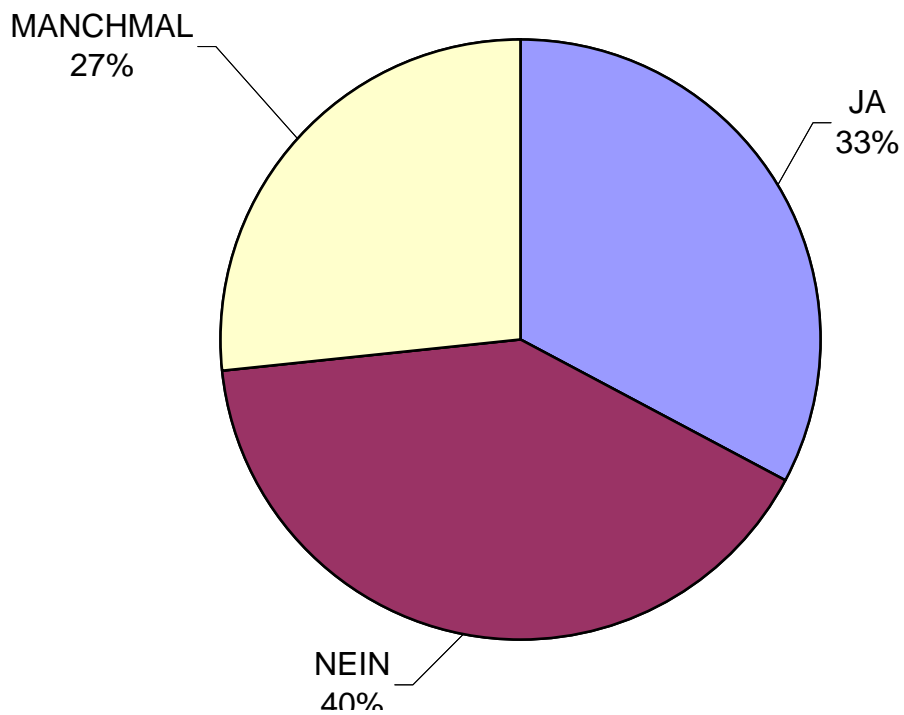
Die Frage nach dem Besuch einer Bibliothek lässt klare Strukturen erkennen:

Mehr als die Hälfte aller Befragten, genau 68 %, suchen nie eine Bibliothek auf.

Der Rest besucht regelmäßig oder unregelmäßig eine Bibliothek.

6) Beachten Sie die aktuellen Bestsellerlisten in den Medien?

JA	26
NEIN	32
GELEGENTLICH	21



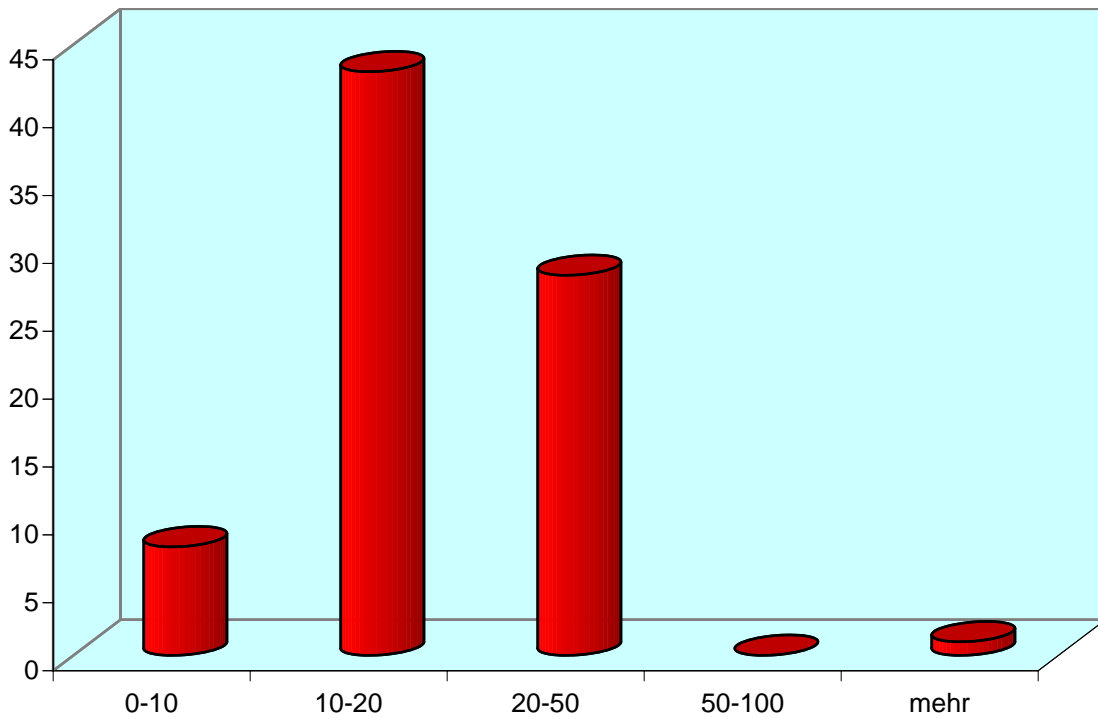
Aus der Frage nach dem Bücherkauf nach der aktuellen Bestsellerliste konnten wir folgende Werte erheben:

Ein Drittel aller Befragten sagen, dass sie ihre Bücher nach den aktuellen Bestsellerlisten erwerben. Mehr als ein Drittel (40 %) legen jedoch keinen Wert darauf.

Circa 27 % der Befragten beachten gelegentlich die Bestsellerlisten in dem Medien.

7) Wie viel geben Sie in der Regel für ein Buch aus?

0-10	8
10-20	43
20-50	28
50-100	0
mehr	1

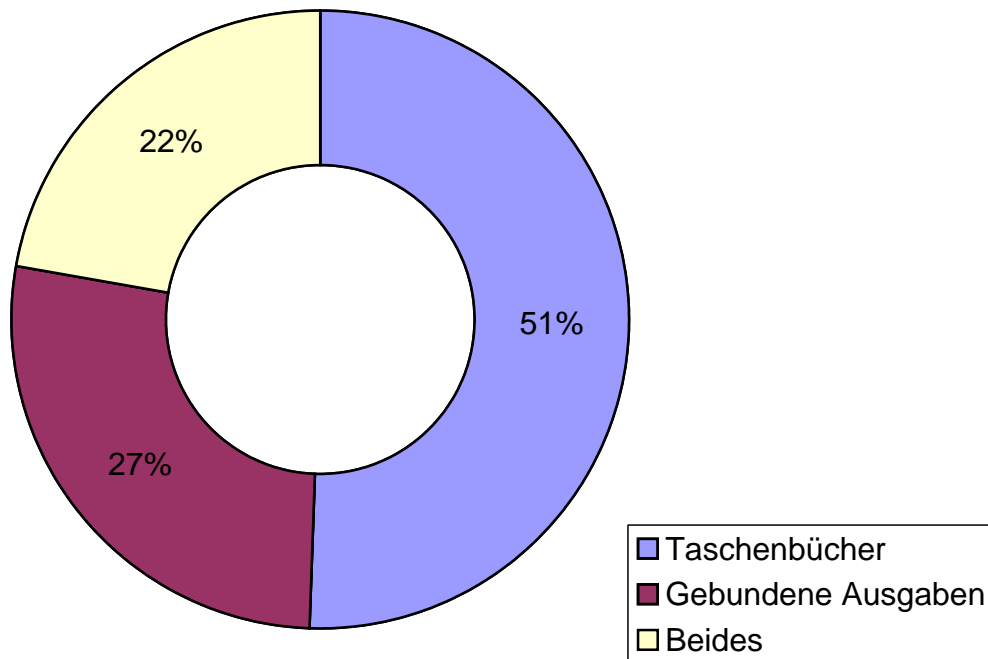


Bei der nächsten Frage wurde eruiert, wie viel im Durchschnitt eine Person für ein Buch ausgibt.

Die Statistik zeigt, dass mehr als die Hälfte (53 %) aller Befragten 10 bis 20 Euro für ein Buch ausgeben. Rund ein Drittel gibt für ein Buch im Durchschnitt 20 bis 50 Euro aus. Knappe 10 % der Befragten gibt hingegen maximal 10 Euro aus. Tief in die Geldtasche greift jedoch nur einer der Befragten. Dieser würde auch mehr als 100 Euro zahlen.

8) Welche Art von Büchern bevorzugen Sie?

Taschenbücher	43
Gebundene Ausgaben	23
Beides	19



Auf die Frage welche Bücher man bevorzuge, kam folgendes Ergebnis ans Tageslicht:

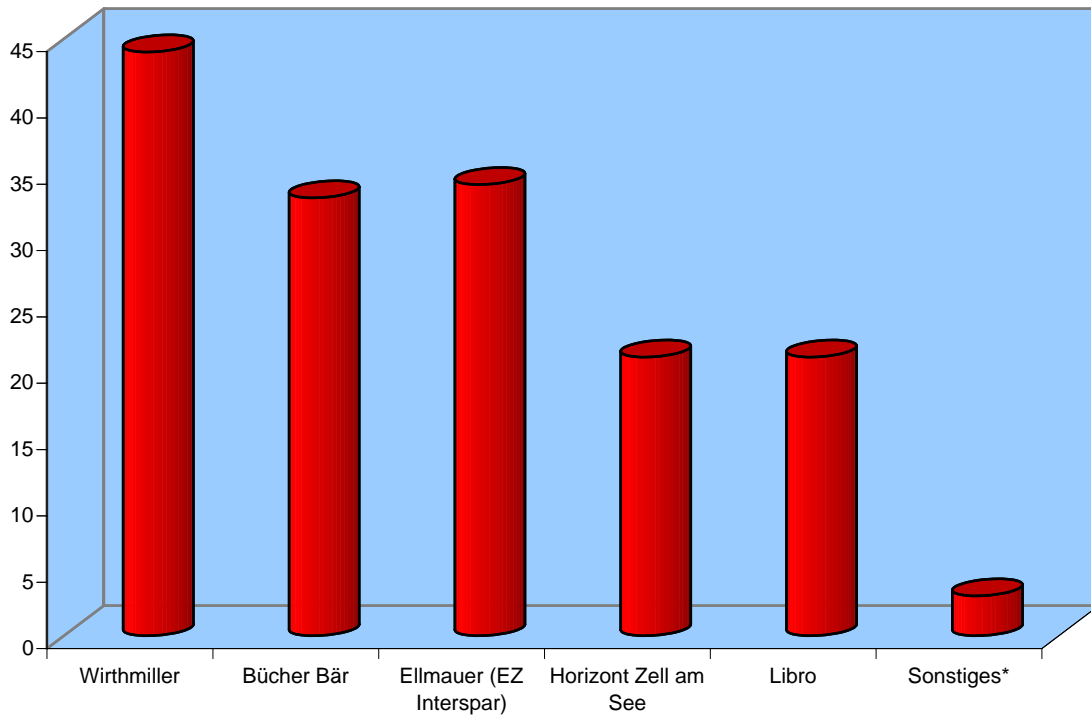
Mehr als die Hälfte der Befragten (51%) bevorzugen den Kauf von Taschenbüchern.

Rund ein Drittel (27%) der Bürger erwerben vorzugsweise gebundene Ausgaben. Für rund 20 % der Befragten macht es keinen Unterschied, ob Taschenbuch oder gebundene Ausgabe.

9) Welche Bücherläden sind Ihnen in Saalfelden und näherer Umgebung bekannt?

Wirthmiller	44
Bücher Bär	33
Ellmauer (EZ Interspar)	34
Horizont Zell am See	21
Libro	21
Sonstiges*	3

* Bürozentrum Zech, Interspar, Berka



Eine weitere Frage war, welche Bücherfachgeschäfte sie in ihrer näheren Umgebung kennen.

Aus der Statistik ist herauslesbar, dass das Büchergeschäft "Wirthmiller" den höchsten Bekanntheitsgrad aufweist.

Den zweithöchsten Bekanntheitsgrad hat das Fachgeschäft "Ellmauer" im Einkaufszentrum Interspar, dicht gefolgt vom "Bücher Bär".

Weniger bekannt sind den Pinzgauern Büchershops wie Horizont oder Libro.

10) Kennen Sie das Bücher-Fachgeschäft "Bücher Bär"?

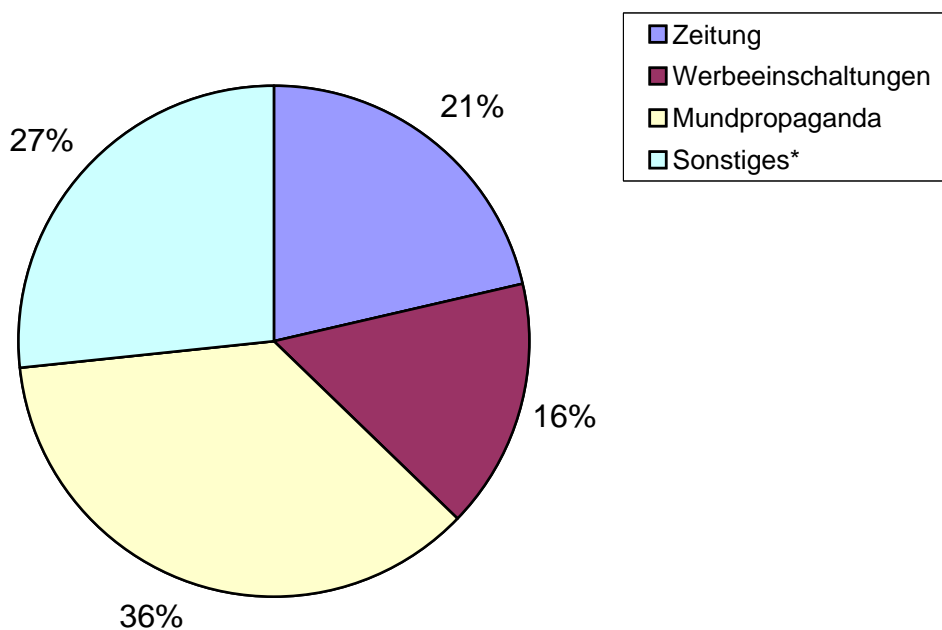
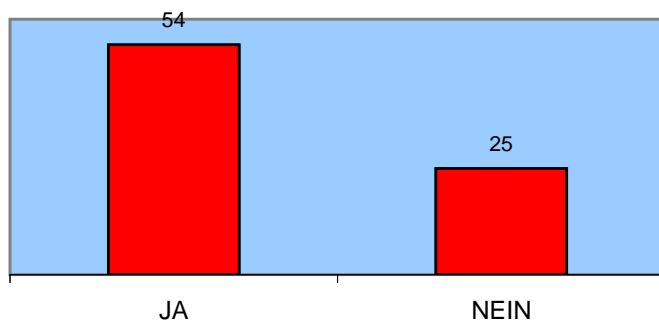
JA	54
NEIN	25

Wenn Ja:

Woher kennen Sie den "Bücher Bär" in Saalfelden?

Zeitung	16
Werbeeinschaltungen	12
Mundpropaganda	27
Sonstiges*	20

** Lesenacht, vorbeigegangen, Freunden, privat, von früher (Wirthmiller)*



Die erste Grafik zeigt, dass mehr als die Hälfte der Befragten (68 %) den "Bücher Bär" in Saalfelden kennen. Dem Rest hingegen (32 %) ist der "Bücher Bär" kein Begriff.

FRAGEN ZUR STATISTIK:

WEIBLICH

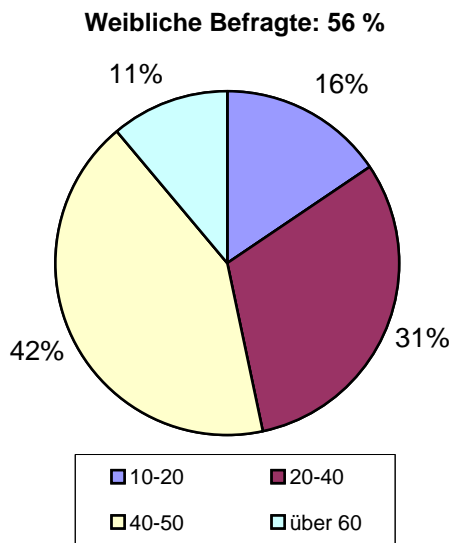
45

Alter

0-10	-
10-20	7
20-40	14
40-50	19
über 60	5

Beruf

Schüler/Student	7
Akademiker	6
Beamter	6
Angestellter/Angestellte	14
Selbstständiger	5
Pensionist	5
Hausfrau	2



MÄNNLICH

35

Alter

0-10	-
10-20	16
20-40	9
40-50	5
über 60	5

Beruf

Schüler/Student	14
Akademiker	6
Beamter	4
Angestellter/Angestellte	3
Selbstständiger	1
Pensionist	5

